

ПРИЛОЖЕНИЕ ОБЩЕСТВЕННОЙ ПАЛАТЫ РФ МОБИЛЬНЫЙ НАБЛЮДАТЕЛЬ

ИНСТРУКЦИЯ ПОЛЬЗОВАТЕЛЯ СЕРВИСА ОБЩЕСТВЕННОГО НАБЛЮДЕНИЯ «МОБИЛЬНЫЙ НАБЛЮДАТЕЛЬ ОПРФ»



ОБЩЕСТВЕННОЕ
НАБЛЮДЕНИЕ

ОГЛАВЛЕНИЕ

Загрузка и запуск.....	2
Авторизация	4
Выход из приложения	6
Навигация по приложению	7
Заполнить опрос «Золотой стандарт»	8
Сообщить о нарушении	12
Сообщить о ходе выборов	15

ЗАГРУЗКА И ЗАПУСК

Найдите в Play Market или App Store приложение по запросу «Мобильный наблюдатель ОПРФ» или по QR-коду.




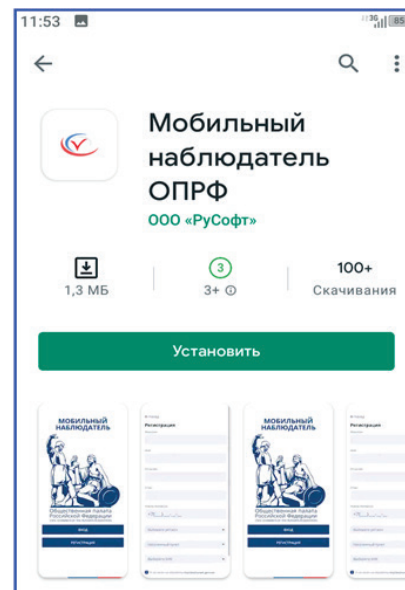
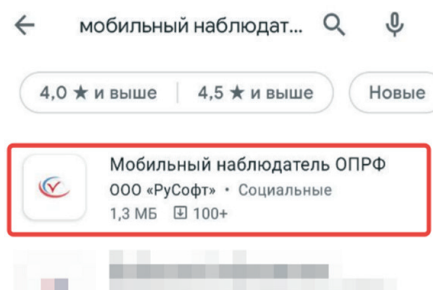
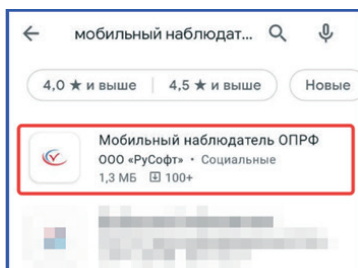
Play Market



Apple IOS

ЗАГРУЗКА И ЗАПУСК

Скачайте и установите приложение «Мобильный наблюдатель ОПРФ» на ваше устройство



Откройте приложение, на стартовой странице нажмите на кнопку ВХОД



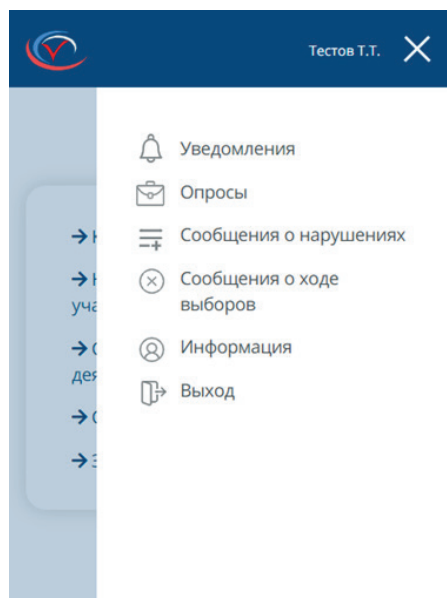
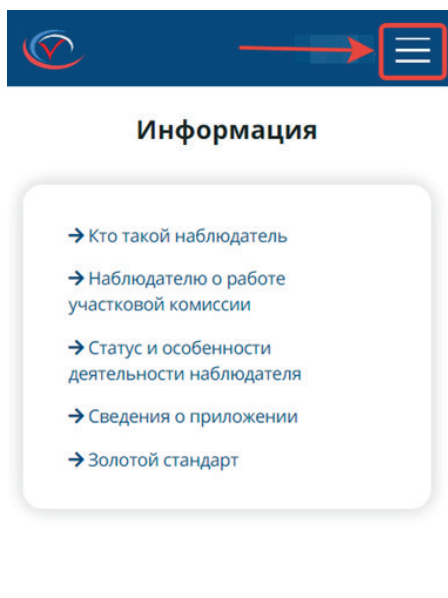
АВТОРИЗАЦИЯ

Для авторизации в приложении вам необходимо:

1. Заполнить форму авторизации
Ваш телефон является логином для входа в приложение «Мобильный наблюдатель».
2. **Обратите внимание!** При вводе номера убедитесь, что номер вашего телефона, который вы вводите, при входе в приложение «Мобильный наблюдатель»:
 - Соответствует номеру указанному вами при заполнении данных при регистрации в вашей Избирательной комиссии.
 - Подключён и работает на приём SMS-сообщений, необходимых для получения кода-пароля для входа в приложение.
3. Сохраните код SMS-код, который пришёл вам при авторизации в приложении, он является паролем к вашему кабинету приложения «Мобильный наблюдатель».
4. Если вы потеряли оригинальный SMS-код, вы можете запросить его повторно.

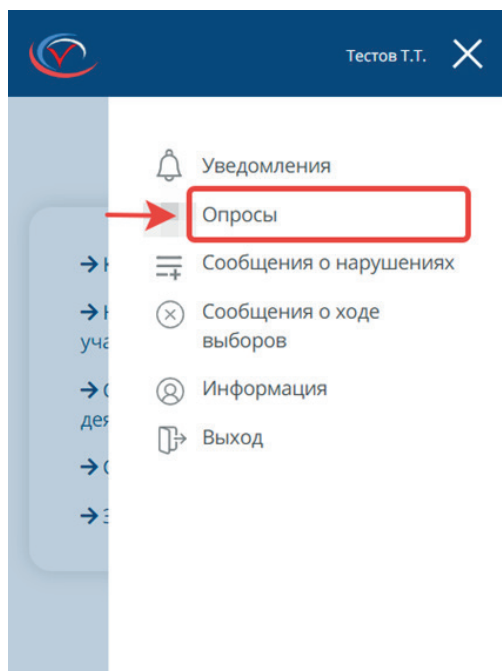
НАВИГАЦИЯ ПО ПРИЛОЖЕНИЮ

Навигация по приложению осуществляется через работу с меню (правый сайтбар), расположенном в шапке сайта.

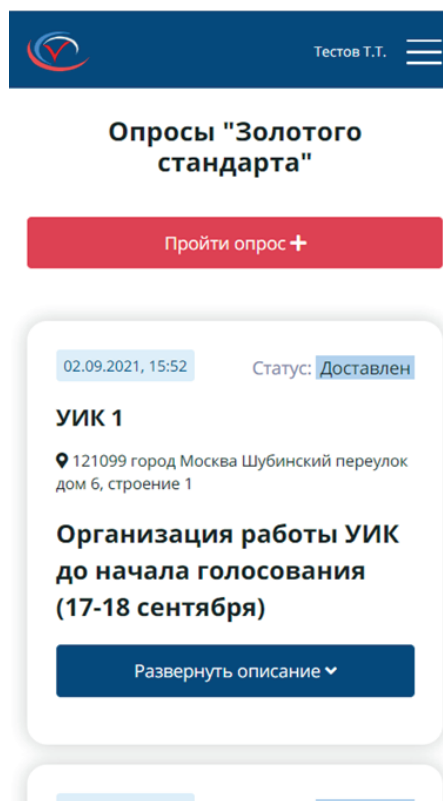


ЗАПОЛНИТЬ ОПРОС «ЗОЛОТОЙ СТАНДАРТ»

Для того, чтобы заполнить опрос:
Перейдите на раздел приложения
«Опросы» через меню в правом
сайтбаре



Кликните на кнопку «Пройти опрос».
Выберите блок опроса, который вы хотите
заполнить



ЗАПОЛНИТЬ ОПРОС «ЗОЛОТОЙ СТАНДАРТ»

Заполните открывшуюся форму:

The image shows two screenshots of a web-based survey form. The left screenshot displays the initial form with a header bar containing a logo and the name 'Тестов Т.Т.'. Below the header is a navigation arrow labeled 'Назад'. The main heading is 'Заполнение формы опроса', followed by a dropdown menu showing 'УИК 1 город Москва Шубинский переуло...'. The first question, 'Подготовка помещения для голосования, документов УИК', asks about the use of video recording devices for ballot storage. It includes a 'Да' (Yes) button in green and a 'Нет' (No) button in grey. The second question, 'В помещении для голосования применяются средства видеонаблюдения и трансляции изображения', is partially visible. The right screenshot shows the 'Да' button selected. A text input field for 'Прокомментируйте отрицательную отметку' is present. Below it is 'Вопрос 13' regarding disinfection before voting, with 'Да' selected. A 'Комментарий' field and an 'Отправить' (Send) button are at the bottom.

1. Заполните открывшуюся форму:

- a. Выберите УИК и ответьте на вопросы («Да/Нет»).
- b. При ответе НЕТ - прокомментируйте вашу отрицательную отметку.

2. Перепроверьте правильность заполнения формы и нажмите на кнопку «Отправить».

В данном случае ваша форма будет принята и отправлена.

Вы не сможете скорректировать ваши ответы после отправки формы.

СООБЩИТЬ О НАРУШЕНИИ

Перейдите в раздел «Сообщения о нарушениях» через меню в правом сайтбаре.

Кликните на кнопку «Добавить нарушение»

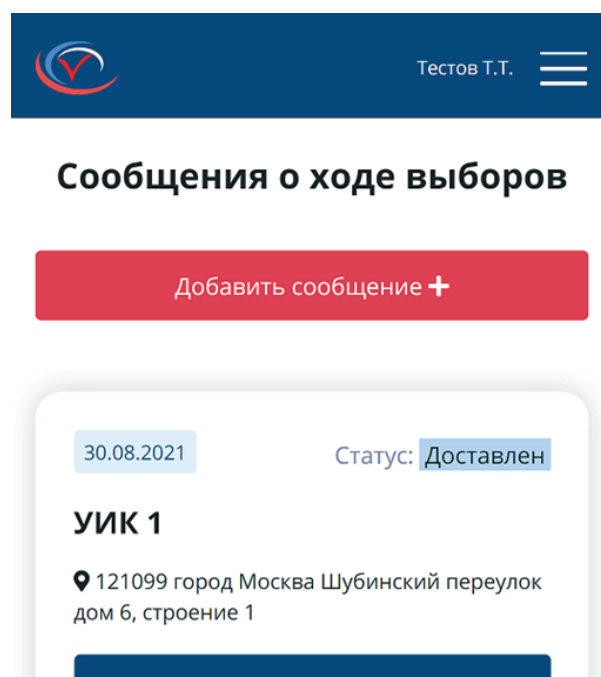
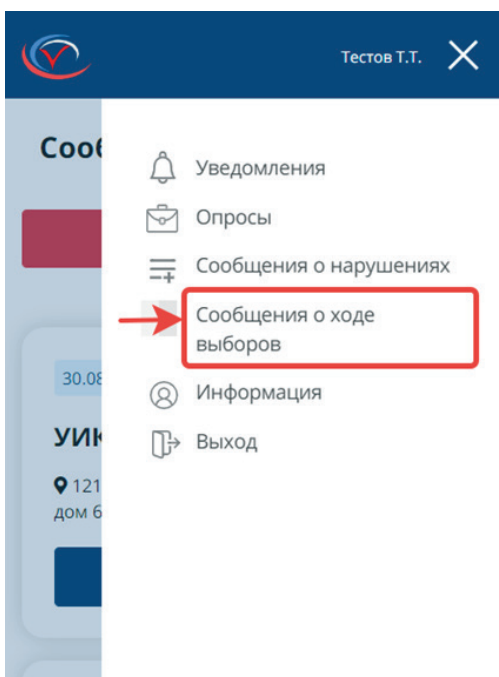
Заполните открывшуюся форму, заполнив все поля:

The image shows two screenshots of a website interface. The left screenshot displays a navigation menu with the following items: Уведомления, Опросы, **Сообщения о нарушениях** (highlighted with a red box and an arrow), Сообщения о ходе выборов, Информация, and Выход. Below the menu, there are cards for 'УИК 2' and 'УИК 3' with their respective addresses. The right screenshot shows the 'Сообщения о возможных нарушениях' page, which features a red button labeled 'Добавить нарушение +' and two cards for 'УИК 2' and 'УИК 3'. Each card includes a date (09.09.2021), a status (Доставлен), and a 'Развернуть описание' button.

Перепроверьте правильность заполнения формы и нажмите на кнопку «Отправить сообщение». В данном случае ваша форма будет принята и отправлена. Изменить данные у отправленного сообщения невозможно.

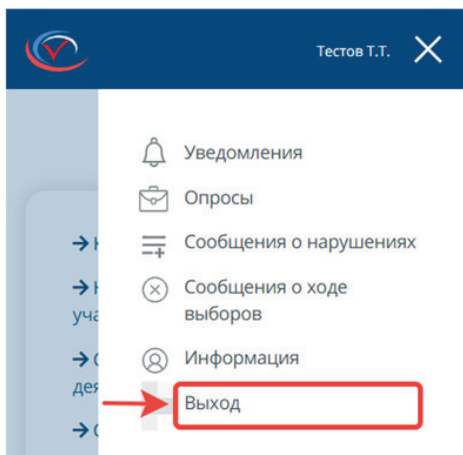
СООБЩИТЬ О ХОДЕ ВЫБОРОВ

Перейдите на раздел приложения «Сообщения о ходе выборов» через меню в правом сайтбаре. Кликните на кнопку «Добавить сообщение»
Заполните открывшуюся форму, заполнив все поля:



ВЫХОД ИЗ ПРИЛОЖЕНИЯ

Для того чтобы выйти из приложения, перейдите в Меню (правый сайтбар) и нажмите на «Выход».



После этого система перенаправит вас на стартовую страницу приложения Мобильный наблюдатель).

СПАСИБО

